



* Инвестиционная идея Марта «Таблетка для богатства от компании Merck & Co.» продлена до 20.04.2018 года по следующим причинам:

Акции Merck & Company Inc. (MRK) на протяжении месяца торгуются возле значимых уровней поддержки, выше ключевой поддержки 53.30-50, тем самым указывая на формирование дна, от которого стоит ожидать отбития. Данное утверждение подтверждает формирование фигуры «двойное дно» и сохранность бычьей дивергенции на недельном таймфрейме.

В результате инвестиционная идея марта «Таблетка для богатства от компании Merck & Co.» остаётся в силе! Но при этом из-за формирования продолжительного флэта она продлевается до 20х чисел апреля. В сложившейся ситуации стоит минимизировать возможные убытки, несмотря на возможность отработки.



График акций Merck & Company Inc (MRK). Текущая цена до открытия торгов – 54.50.



Инвестиционная идея:

Таблетка для богатства от компании Merck & Co.



Merck & Company Inc. (MRK) – трансатлантическая фармацевтическая компания, занимающаяся производством лекарственных препаратов, вакцин, биологически активных добавок, ветеринарных препаратов и товаров для красоты и здоровья.

Общий доход на начало 2017 года составил 40,12 млрд. \$, а чистая прибыль 2,57 млрд. \$. Компания *Merck & Company Inc.* основана в 1917 году.

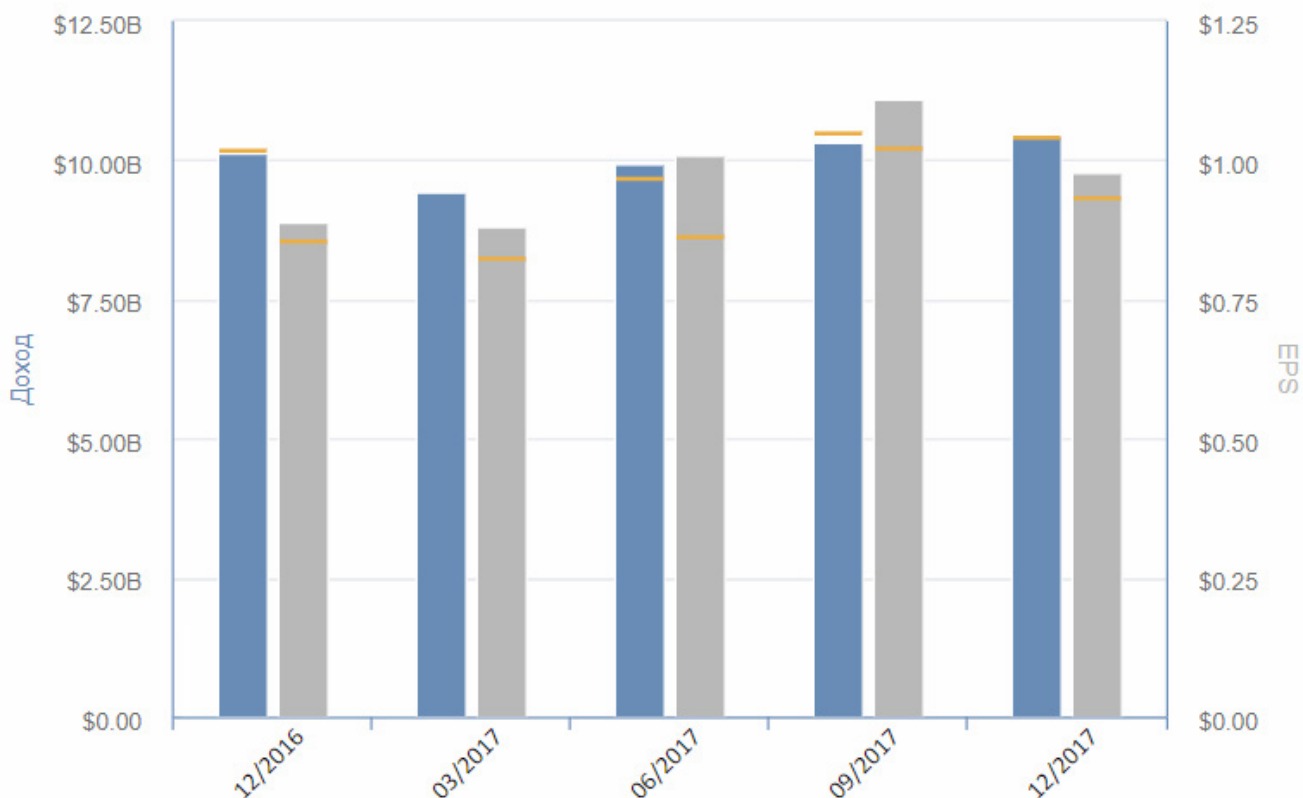
Причины покупки акций MRK:

1. Последний квартальный отчёт MRK оказался весьма неоднозначным в силу снижения EPS, которая составила 0,98\$. При этом прогноз на первый квартал 2018 года остаётся более оптимистический при умеренном прогнозе о доходах в 10,04B. Также в 2018 году ожидаемая прибыль компании Merck составляет 4,08-4,23 \$ на акцию.



Ожидаемая выручка в текущем году составляет 42,7 млрд. \$ против 41,2 млрд. \$ годом ранее.

■ Доход ■ EPS ■ Прогноз



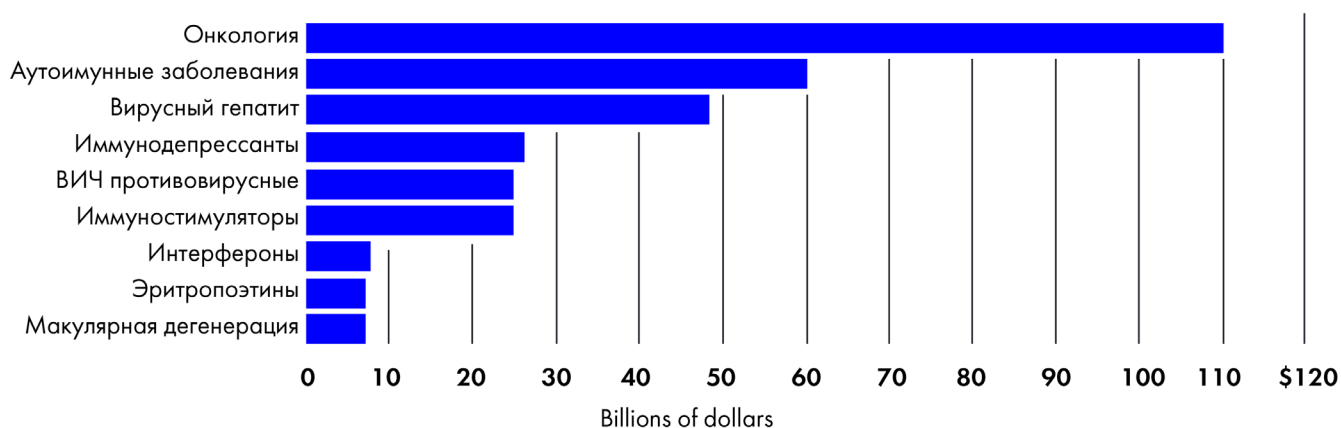
2. С начала года компания Merck & Company Inc. планирует инвестировать около \$ 8 млрд. в проекты капитализации США в течение следующих пяти лет. На фоне нового фармакологического направления в США, это будет одним из крупнейших вливаний.
3. В январе 2018 года компания Merck & Company Inc. объявила об успехах применения препарата Keytruda, который имеет положительный эффект на поздних стадиях лечения рака легких. Также в январе были одобрены таблетки Lynparza, разработанные Astra Zeneca и Merck&Co. Данные таблетки одобрены в качестве поддерживающей терапии для пациентов с раком яичников.





4. В феврале 2018 года Merck & Company Inc. заявила о намерениях купить Австралийскую фармацевтическую компанию Viralytics Limited, которая разрабатывает онкологические препараты для ряда видов рака. Сделка оценивается в 394 мил. \$. При этом сделка имеет в большей мере стратегический характер, что позволит компании Merck & Company Inc. занять лидирующие места по производству иммуно-онкологических препаратов.

Учитывая статистику роста затрат на медикаменты, к 2020 году затраты на онкологию составят 110 млрд \$.



Source: IMS Institute for Healthcare Informatics

Bloomberg

Причём основные расходы припадут на развитые страны. А именно США, куда и инвестирует компания Merck&Co. Inc.

Затраты на лекарственные препараты по странам в 2020 г.



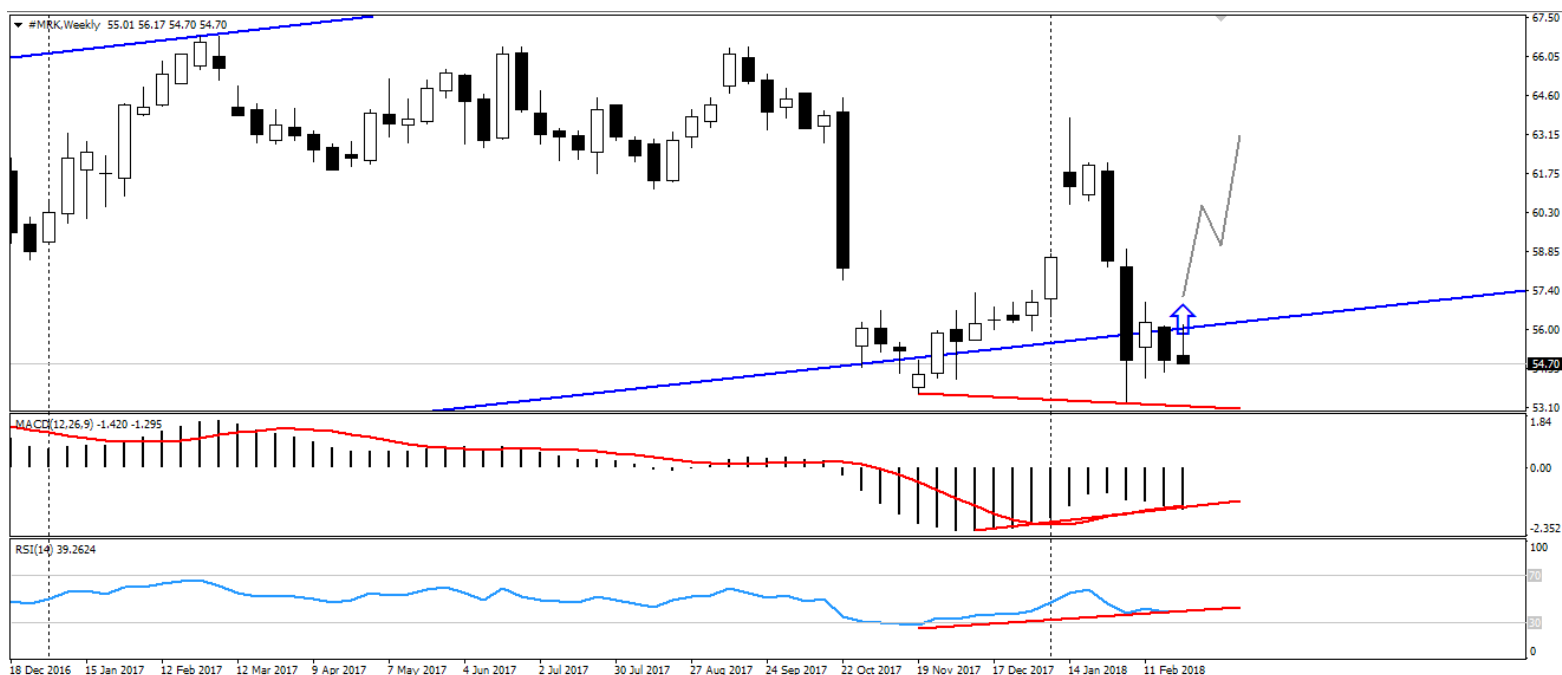
Source: IMS Institute for Healthcare Informatics

Bloomberg

Почти весь февраль акции Merck & Company Inc. провели возле уровня поддержки 54.00-55.00, так и не сумев закрепиться ниже данного уровня, который отвечает нижней границе восходящего канала. При этом данный торговый диапазон сохраняется с декабря 2008 года, что указывает на сохранение восходящего тренда и потенциал к укреплению акций MRK.

Общий обвал фондовых площадок, прослеживающийся в начале февраля, снизил акции MRK к нижней границе восходящего канала, что подтверждает недооцененность данного актива. На данный момент акции Merck & Company Inc. остаются возле значимой поддержки, от которых стоит ожидать отбития и возобновления роста.

5. Недооцененность акций Merck & Company Inc. также подтверждают индикаторы Forex MACD и RSI, которые указывают на бычью дивергенцию на недельном графике. В итоге это может послужить отличным поводом к возобновлению роста акций Merck & Company Inc. и формированию второй части фигуры «двойное дно».





Суть идеи: покупка!
**Подключайтесь на формировании
разворота перед основным ростом.**

Рекомендуемый период подключения к идее -
с 1 марта до 9 марта 2018 года.

Период отработки идеи - до 30 марта 2018 года.

Рекомендуемая сумма старта - 10 000\$.

Потенциальная прибыль -
от 200% до 400% от размера лота.

Подключиться!

** Точки входа, точный профит, защитные ордера и хеджирование по сделке
- узнайте у менеджера при подключении!*





Вход на покупку:

после закрепления акций выше психологии 57.00-40

Стопом выступает уровень 55.00-54.30,

Первая консервативная цель 60.00-61.00,
вторая 63.00-64.00.

Подключиться!

