



*** Інвестиційну ідею березня «Пігулка для багатства від компанії Merck & Co.» продовжено до 20.04.2018 року з наступних причин:**

Акції Merck & Company Inc. (MRK) протягом місяця торгуються біля значущих рівнів підтримки, вище ключової підтримки 53.30-50, тим самим вказуючи на формування дна, від якого варто очікувати відбиття. Дане твердження підтверджує формування фігури «подвійне дно» і збереження бичачої дивергенції на тижневому таймфреймі.

В результаті інвестиційна ідея березня «Пігулка для багатства від компанії Merck & Co.» залишається в силі! Але при цьому через формування тривалого флету вона продовжується до 20х чисел квітня. В ситуації, що склалася варто мінімізувати можливі збитки, незважаючи на можливість відпрацювання.



Графік акцій Merck & Company Inc (MRK). Поточна ціна до відкриття торгів - 54.50.



Інвестиційна ідея:

Пігулка для багатства від компанії Merck & Co.



Merck & Company Inc. (MRK) - трансатлантична фармацевтична компанія, що займається виробництвом лікарських препаратів, вакцин, біологічно активних добавок, ветеринарних препаратів і товарів для краси й здоров'я.

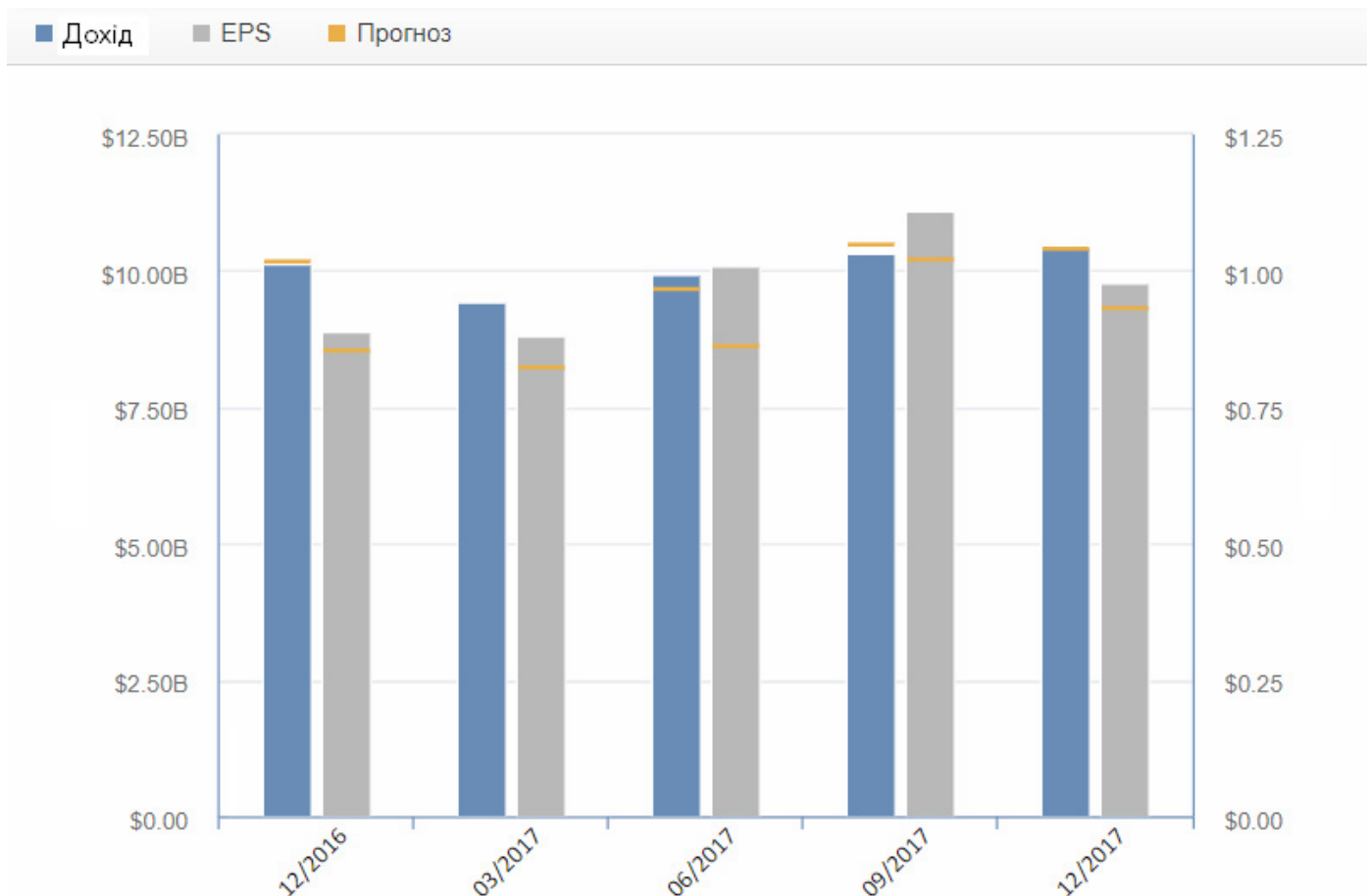
Загальний дохід на початок 2017 року склав 40,12 млрд. \$, а чистий прибуток 2,57 млрд. \$. Компанія Merck & Company Inc. заснована в 1917 році.

Причини покупки акцій MRK:

1. Останній квартальний звіт MRK виявився вельми неоднозначним в силу зниження EPS, яка склала 0,98 \$. При цьому прогноз на перший квартал 2018 року залишається більш оптимістичний при помірному прогнозі про доходи в 10,04B. В 2018 році очікуваний прибуток компанії Merck становить 4,08-4,23 \$ на акцію.



Очікувана виручка в поточному році становить 42,7 млрд. \$ проти 41,2 млрд. \$ роком раніше.



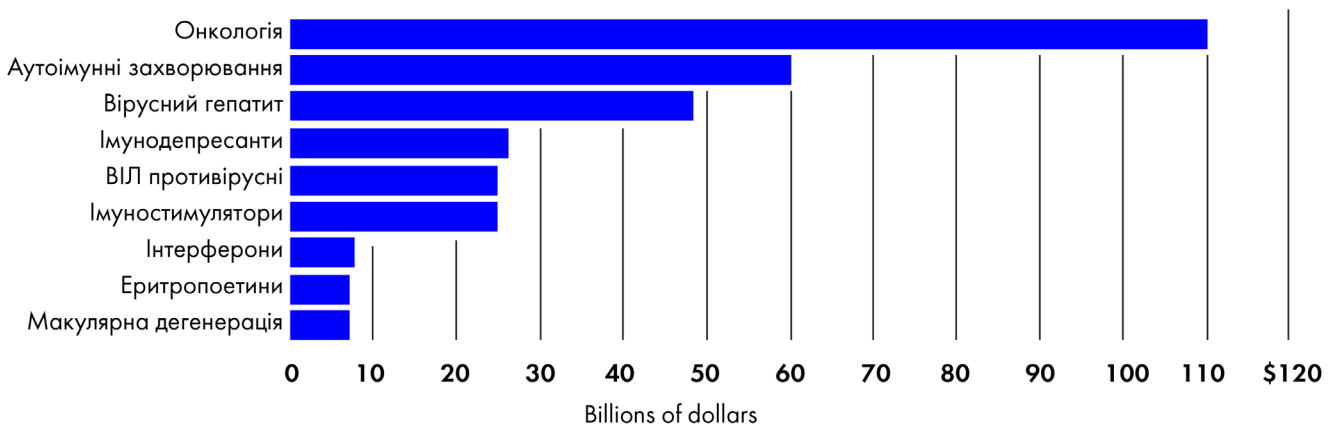
- З початку року компанія Merck & Company Inc. планує інвестувати близько \$ 8 млрд. в проекти капіталізації США протягом наступних п'яти років. На тлі нового фармакологічного напрямку в США, це буде одним з найбільших вливань.
- У січні 2018 року компанія Merck & Company Inc. оголосила про успіхи застосування препарату Keytruda, який має позитивний ефект на пізніх стадіях лікування раку легенів. В січні також були схвалені таблетки Lynparza, розроблені Astra Zeneca і Merck & Co. Дані таблетки схвалені в якості підтримуючої терапії для пацієнтів з раком яєчників.





4. У лютому 2018 року Merck & Company Inc. заявила про наміри купити Австралійську фармацевтичну компанію Viralytics Limited, яка розробляє онкологічні препарати для ряду видів раку. Операція оцінюється в 394 міл. \$. При цьому угода має в більшій мірі стратегічний характер, що дозволить компанії Merck & Company Inc. зайняти лідируючі позиції по виробництву імунно-онкологічних препаратів.

З огляду на статистику зростання витрат на медикаменти, до 2020 року витрати на онкологію складуть 110 млрд \$.



Source: IMS Institute for Healthcare Informatics

Bloomberg

При цьому основні витрати припадуть на розвинені країни. А саме США, куди і інвестує компанія Merck & Co. Inc.

Витрати на лікарські препарати по країнам в 2020 р.



Source: IMS Institute for Healthcare Informatics

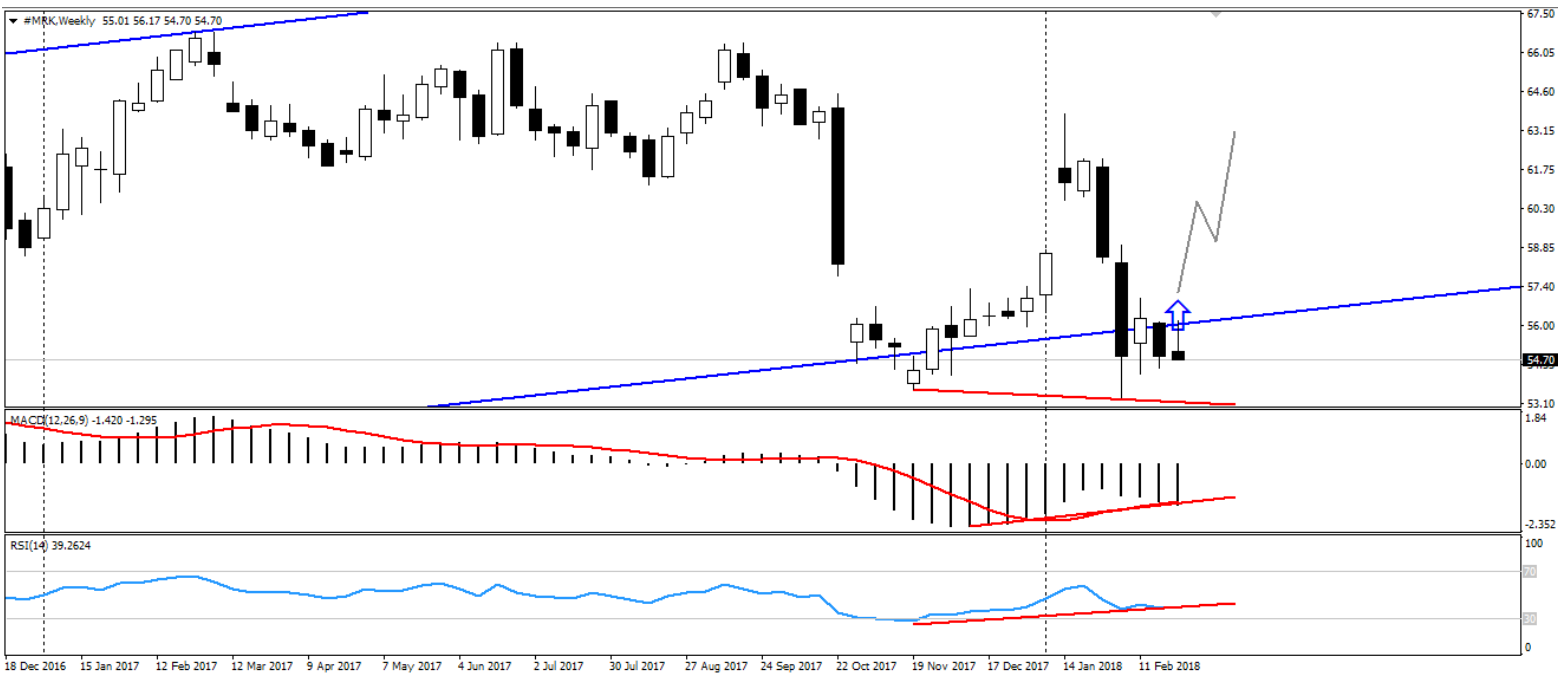
Bloomberg



Майже весь лютий акції Merck & Company Inc. провели біля рівня підтримки 54.00-55.00, так і не зумівши закріпитися нижче даного рівня, який відповідає нижній межі висхідного каналу. При цьому даний торговий діапазон зберігається з грудня 2008 року, що вказує на збереження висхідного тренда і потенціал до зміцнення акцій MRK.

Загальний обвал фондових майданчиків, що простежується на початку лютого, знизив акції MRK до нижньої межі висхідного каналу, що підтверджує недооціненість даного активу. На даний момент акції Merck & Company Inc. залишаються біля значущої підтримки, від яких варто очікувати відбиття і відновлення зростання.

5. Недооціненість акцій Merck & Company Inc. також підтверджують індикатори Forex MACD і RSI, які вказують на бичачу дивергенцію на тижневому графіку. У підсумку це може послужити відмінним приводом до поновлення зростання акцій Merck & Company Inc. і формування другої частини фігури «подвійне дно».





**Суть ідеї: покупка!
Підключайтеся на формуванні розвороту
перед основним зростанням.**

**Рекомендований період підключення до ідеї -
з 1 березня до 9 березня 2018 року.**

**Період відпрацювання ідеї -
до 30 березня 2018 року.**

Рекомендована сума старту - 10 000 \$.

Потенційний прибуток - від 200% до 400% від розміру лота.

Підключитися!

** Точки входу, точний профіт, захисні ордери і хеджування за угодою -
дізнайтеся у менеджера при підключенні!*





Вход на покупку:

после закрепления акций выше психологии 57.00-40

Стопом выступает уровень 55.00-54.30,

Первая консервативная цель 60.00-61.00,
вторая 63.00-64.00.

Подключиться!

