



Инвестиционная идея:

**«Не упусти шанс заработать
на снижении акций
технологического гиганта Microsoft.»**



Компания **Microsoft (#MSFT)** – крупнейшая транснациональная компания, одна из самых известных компаний-производителей программного обеспечения для компьютеров, приставок и различных мобильных устройств в мире.

Microsoft является разработчиком самой популярной в мире операционной системы – *Windows* и самого популярного пакета офисных программ – *MicrosoftOffice*. Продукция Microsoft продаётся более чем в 80 странах мира, программы переведены более чем на 45 языков.

Капитализация компании Microsoft на январь 2017 год превышает 500 млрд. \$. Акции компании Microsoft торгуются на бирже NASDAQ. Компания Microsoft основана 4 апреля 1975 года.



Причины продавать акции Microsoft в июле:

- **Замедление технологического сектора.** Компания Microsoft является одним из основных представителей технологического сектора США. При этом данный сектор в целом показывает значительное замедление, что в не последнюю очередь зависит от торговой войны США с её торговыми партнёрами. Несмотря на некоторое снижение опасений, торговая война остается основным фактором риска, как для данных акций, так и для международного рынка акций.



Рис. 1. Индекс NASDAQ.

Обращая внимание на индекс NASDAQ, в который входит большинство крупных технологических компаний и Microsoft, стоит отметить замедление данного индекса, которое также скажется и на динамике акций Microsoft.

- **Снижение доходов.** Последние два отчётных квартала компании Microsoft





оказались весьма слабыми, что вызвало рост опасений относительно доходов и возможности переоценённости акций MSFT.

Отчёты о доходах MSFT в последнее время указывают на замедление общего и чистого дохода, что в перспективе может стать поводом к снижению прибыли в целом.

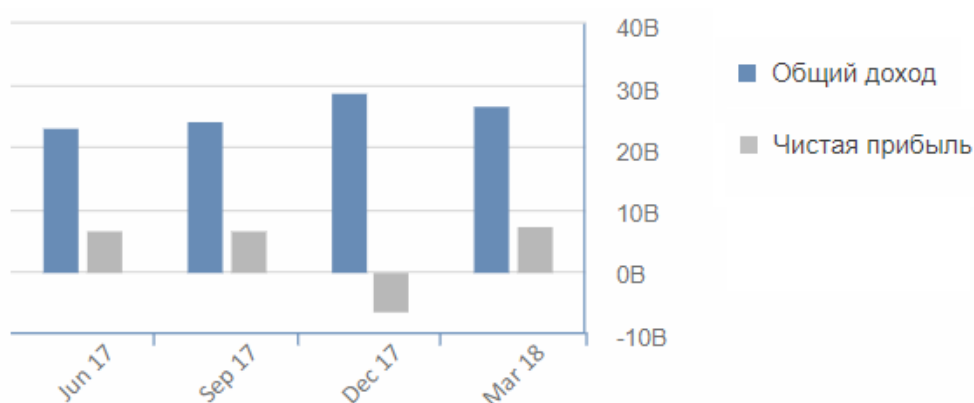


Рис. 2. Отчёт о доходах MSFT.

Отчётность MSFT также указывает на замедление роста прибыли на акцию и общей прибыли компании. Прогнозы на второй квартал 2018 года (Доход 29,23 млрд., EPS 1.08) остаются позитивными, но мало реализуемыми.

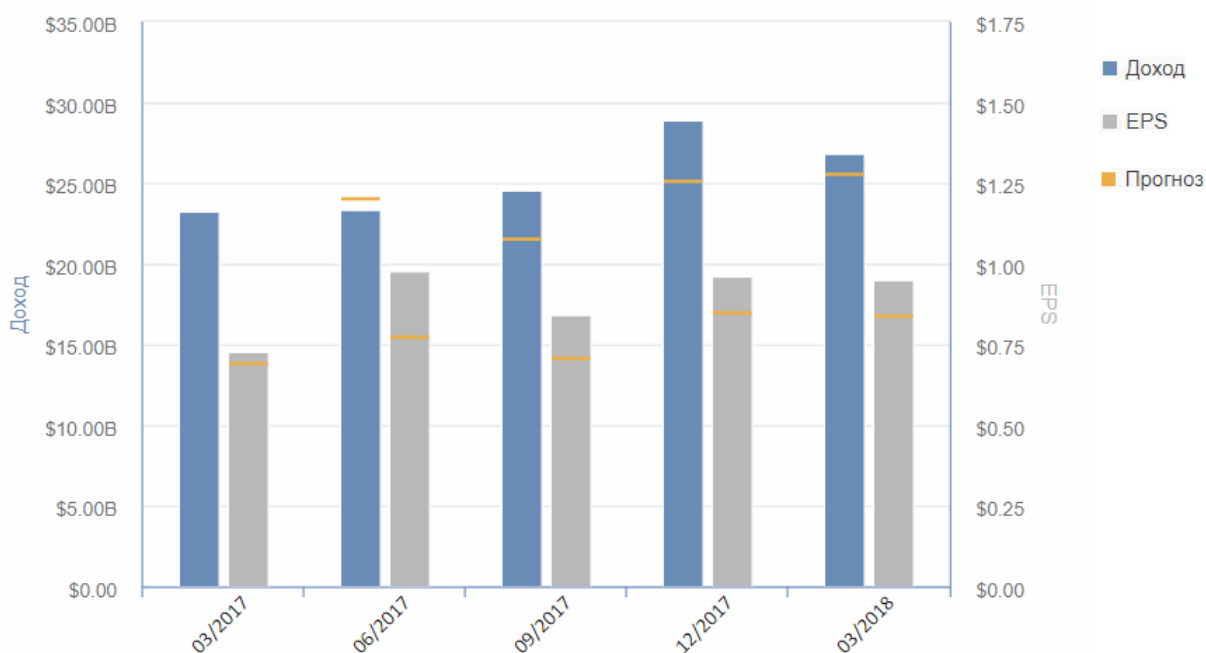


Рис. 3. График отчётности MSFT.

- **Утечка кадров.** Компания Paysa, которая занимается исследованием зарплат и вакансий, опубликовала интересные исследования, которые показали, что за последние три года из Microsoft в Amazon перешло более 30 руководителей высшего звена. Это может стать косвенным фактором снижения авторитета компании Microsoft.
- **Техническая коррекция акций.** Акции Microsoft на протяжении последнего месяца торгуются возле исторического максимума, не в силах обновить его. При этом акции ограничиваются перекупленностью и верхней границей восходящего канала.

Дополнительным фактором, указывающим на коррекцию акций MSFT, выступает медвежья дивергенция Forex индикатора MASD на таймфрейме W.

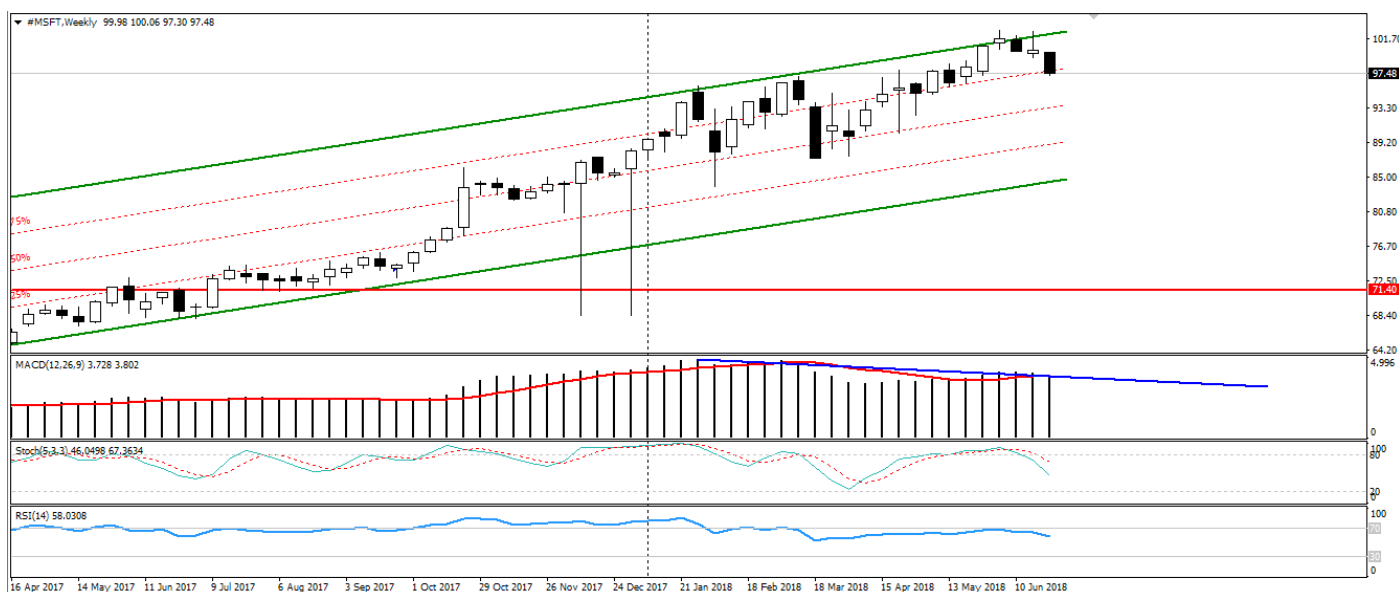


Рис. 4. График акций MSFT W1.

Основная суть идеи — подключиться к идее до распродажи акций компании!



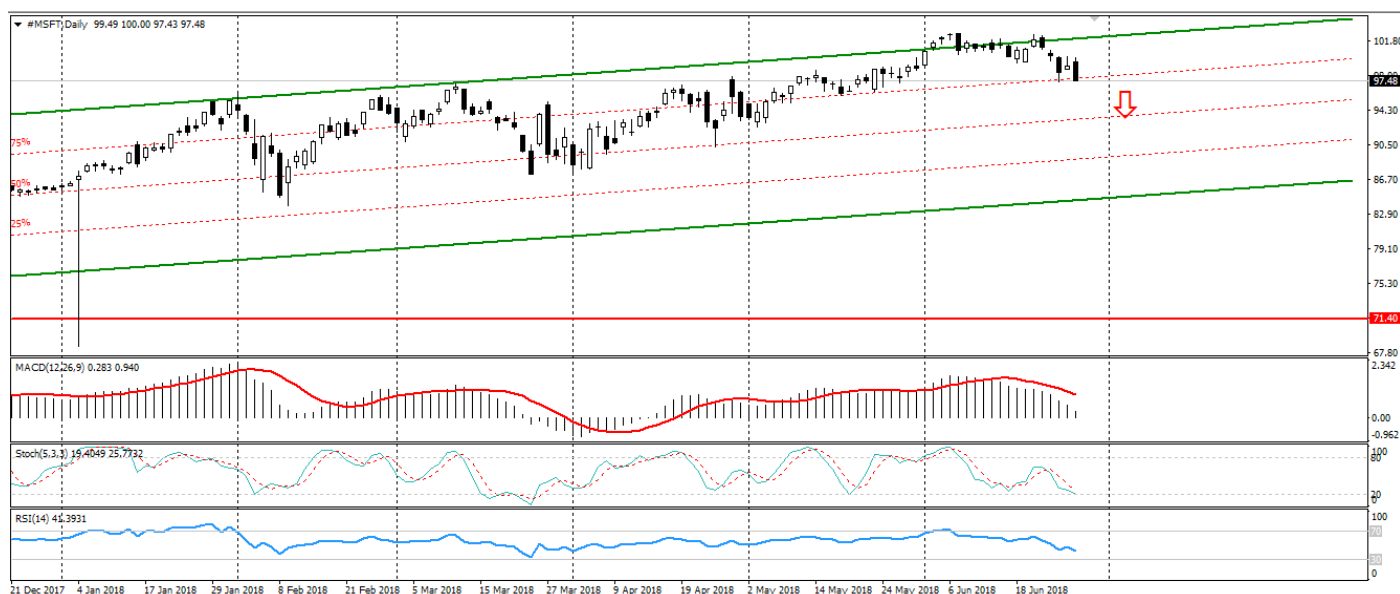


Рис. 5. График акций MSFT D1.

**Рекомендуемый период подключения к идее —
с 2 до 6 июля 2018 года.**

Период отработки идеи — до 31 июля 2018 года.

Рекомендуемая сумма старта — 10 000\$.

Потенциальная прибыль — от 300% до 500% от размера лота.

Подключиться!

** Точки входа, точный профит, защитные ордера и хеджирование по сделке
- узнайте у менеджера при подключении!*

