



Інвестиційна ідея:

## «Не прогав шанс заробити на зниженні акцій технологічного гіганта Microsoft.»



Компанія **Microsoft (#MSFT)** – найбільша транснаціональна компанія, одна з найвідоміших компаній-виробників програмного забезпечення для комп'ютерів, приставок і різних мобільних пристроїв в світі.

Microsoft є розробником найпопулярнішої в світі операційної системи - Windows і самого популярного пакету офісних програм - MicrosoftOffice. Продукція Microsoft продається більш ніж в 80 країнах світу, програми перекладені більш ніж на 45 мов.

Капіталізація компанії Microsoft на січень 2017 рік перевищує 500 млрд. \$. Акції компанії Microsoft торгуються на біржі NASDAQ. компанія Microsoft заснована 4 квітня 1975 року.



## Причини продавати акції Microsoft в липні:

- **Уповільнення технологічного сектора.** Компанія Microsoft є одним з основних представників технологічного сектора США. При цьому даний сектор в цілому показує значне уповільнення, що не в останню чергу залежить від торгової війни США з її торговими партнерами. Незважаючи на деяке зниження побоювань, торгова війна залишається основним фактором ризику, як для даних акцій, так і для міжнародного ринку акцій.



Мал. 1. Індекс NASDAQ.

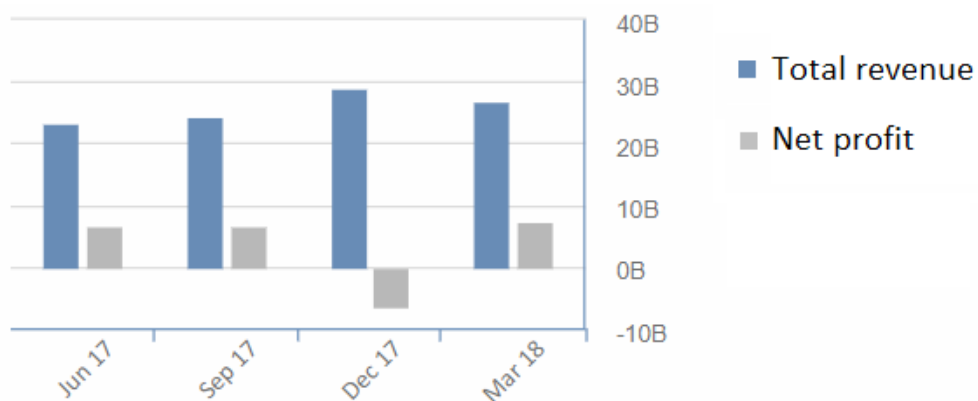
Звертаючи увагу на індекс NASDAQ, в який входить більшість великих технологічних компаній і Microsoft, варто відзначити уповільнення даного індексу, яке також позначиться і на динаміці акцій Microsoft.

- **Зниження доходів.** Останні два звітні квартали компанії Microsoft виявилися вельми слабкими, що викликало зростання побоювань відносно доходів



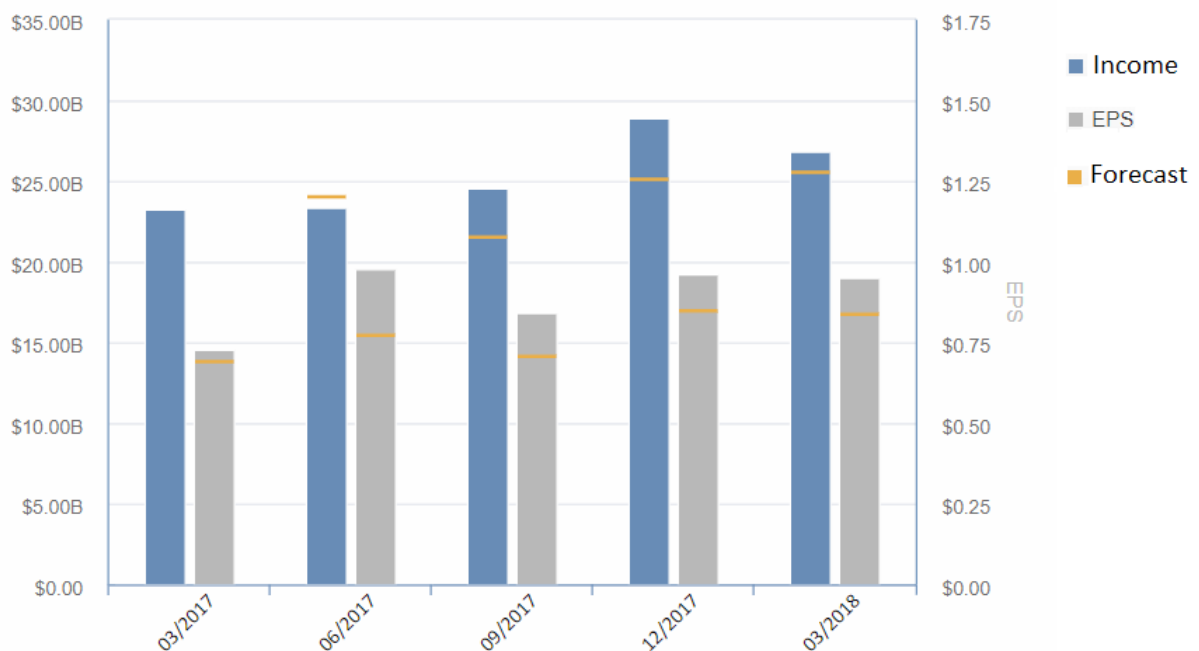
і можливості переоцінених акцій MSFT.

Звіти про доходи MSFT останнім часом вказують на уповільнення загального і чистого доходу, що в перспективі може стати приводом до зниження прибутку в цілому.



**Мал. 2. Звіт про доходи MSFT.**

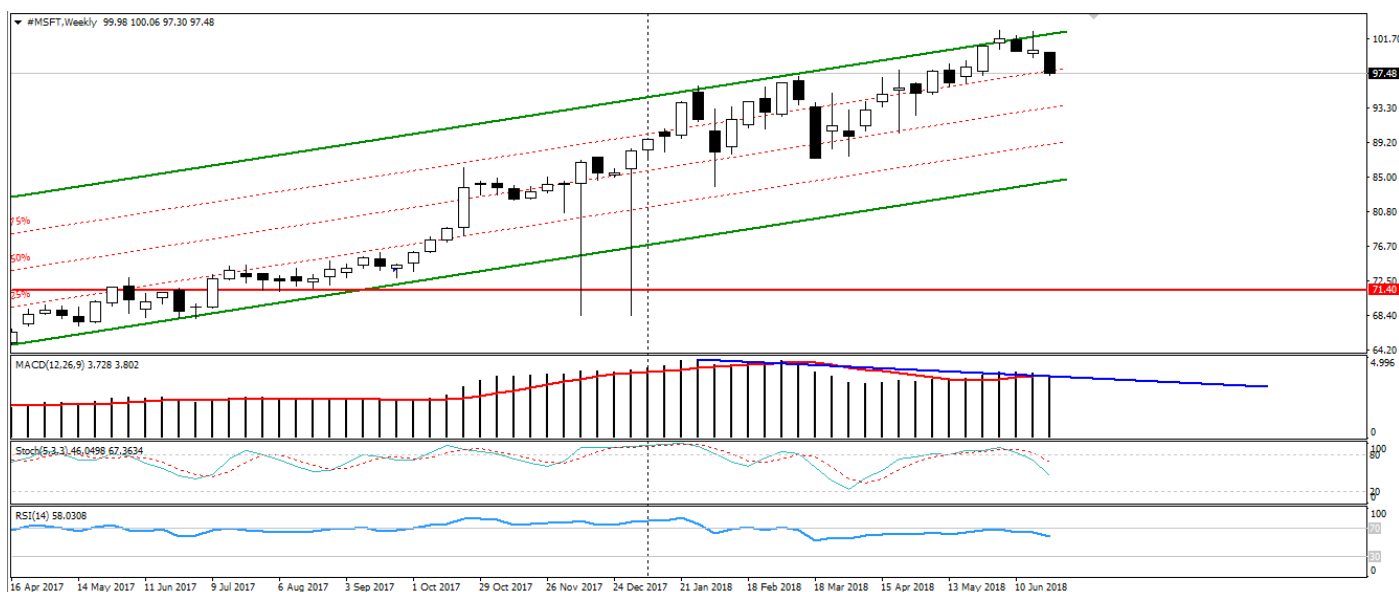
Звітність MSFT також вказує на уповільнення зростання прибутку на акцію і загального прибутку компанії. Прогнози на другий квартал 2018 року (Дохід 29,23 млрд., EPS 1.08) залишаються позитивними, але мало реалізованими.



**Мал. 3. Графік звітності MSFT.**

- **Відтік кадрів.** Компанія Paysa, яка займається дослідженням зарплат і вакансій, опублікувала цікаві дослідження, які показали, що за останні три роки з Microsoft в Amazon перейшло понад 30 керівників вищої ланки. Це може стати непрямим фактором зниження авторитету компанії Microsoft.
- **Технічна корекція акцій.** Акції Microsoft протягом останнього місяця торгуються біля історичного максимуму, не в силах відновити його. При цьому акції обмежуються перекупленістю і верхньою межею висхідного каналу.

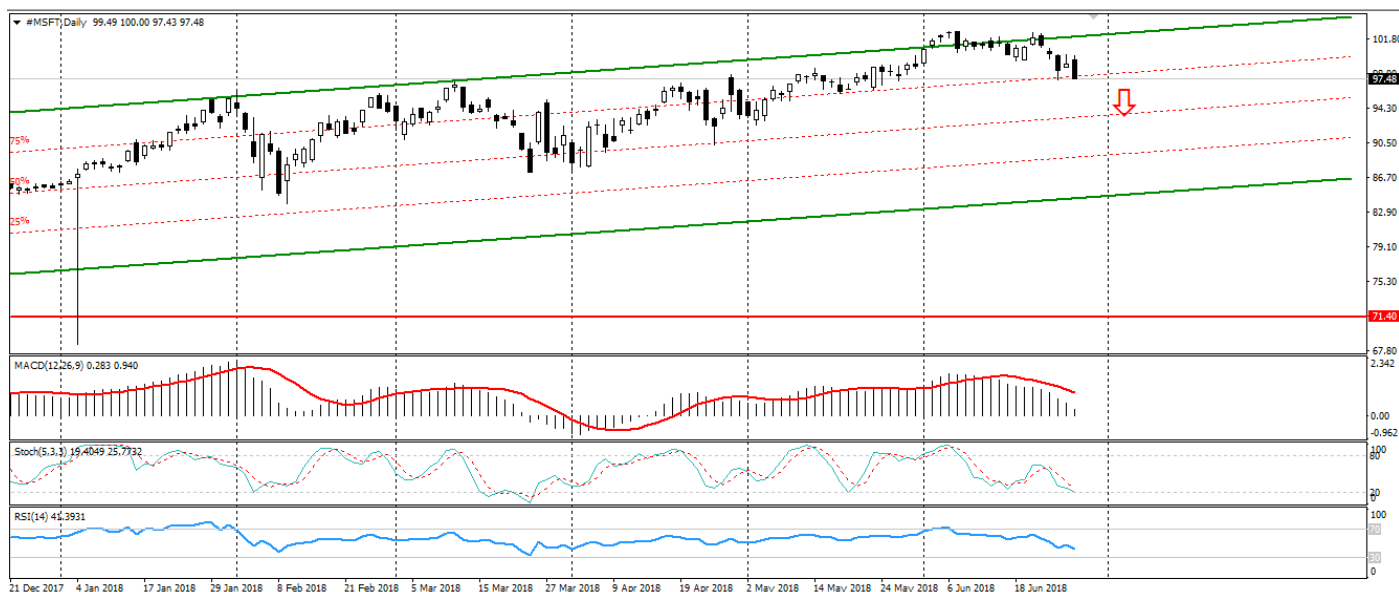
Додатковим фактором, що вказує на корекцію акцій MSFT, виступає ведмежа дивергенція Forex індикатора MASD на таймфреймі W.



Мал. 4. Графік акцій MSFT W1.

**Основна суть ідеї — підключитися до ідеї до розпродажу акцій компанії!**





Мал. 5. Графік акцій MSFT D1.

**Рекомендований період підключення до ідеї -  
з 2 до 6 липня 2018 року.**

**Період відпрацювання ідеї - до 31 липня 2018 року.**

**Рекомендована сума старту - 10 000 \$.**

**Потенційний прибуток - від 300% до 500% від розміру лота.**

**Підключитися!**

*\* Точки входу, точний профіт, захисні ордери і хеджування за угодою  
- дізнайтеся у менеджера при підключенні!*

